



PREMIUM BBQs



Önsöz .....	03
Firma Tarihi .....	04 - 05
SIZZLE ZONE™ Kızılötesi Brülör .....	06 - 07
Aroma Rayları & Ateşleme Sistemi .....	08
WAVE™ Pişirme Izgaraları .....	09
FREESTYLE Serisi.....	10 - 13
Rogue® Serisi .....	14 - 32
Prestige Pro® Serisi.....	33 - 35
Portatif Barbeküler .....	36 - 41
Kömürlü Barbeküler .....	42 - 47
Built-In (Tezgahüstü) Barbeküler .....	48 - 53
Barbekü Aksesuarları.....	54 - 61
Model Karşılaştırmaları .....	62 - 66
Garanti Koşulları .....	67

**BARBEKÜLERİMİZİ İNCELE VE SANA EN UYGUNUNU SEÇ!**

**ROGUE®**

**ROGUE<sup>XT</sup>**

**ROGUE<sup>SE</sup>**

**FREESTYLE**

**Prestige**

**TRAVELQ**  
PORTABLE GAS GRILL

**CHARCOAL**  
PROFESSIONAL

## SEVGİLİ BARBEKÜ SEVERLER,

Napoleon® Türkiye Kataloğuna hoş geldiniz.

Siz değerli müşterilerimiz ve bayilerimiz için son zamanlar kolay olmaktan çok uzaktı. Biliyoruz... Üretici ve distribütör olarak inanın bizim için de kolay değildi. Üretimdeki gecikmeler ve küresel lojistik sorunların tümü bu istisnai duruma katkıda bulundu. Bu süreçte ürünlerimize olan talebin her zamankinden daha fazla olmasına sevindik. Bizi belirli kategorilerde en iyi satış yakalayan markalar içine soktuğunuz için teşekkür ederiz.

Pandemi süreci sayesinde farklı alışkanlıklar ve sorumluluklar geliştirdik. İyi et ve kaliteli barbekü sayesinde sevdiğimiz güvenli ev ortamımızda zaman geçirebileceğimizi öğretti. İyi bir et restoranının kalitesini evinize taşıdık. İlerleyen günlerin bizlere ne sunacağını elbette kimse bilemesek de iyi bir barbeküye yatırım hiç bu kadar önemli olmadığını anladık. Evinizin güvenli ortamında ailenize ve sevdiğinizlere kendi ellerinizden çıkmış bir T-bone şovundan daha öte ne olabilir?

Sıkıntılı günleri arkamızda bıraktığımızı umalım ve kalitemiz ve çeşitliliğimizden bahsedelim;

Barbekü bütün yemek sanatlarının atasıdır ve en keyiflisidir, özellikle de kapaklı bir barbeküye sahipseniz! Çünkü bu kapak, başarı garantisi demektir. Kaliteli barbekü malzemesi ve tasarımıyla yemekleriniz bu kapak altında eşit şekilde pişer. Aromasını hapsederek eşsiz lezzete ulaşmanızı sağlar. Farklı aksesuarlarla pişirme tekniklerinizi geliştirdiğinizde 1001 çeşit tarifi yaparak masalsi sofralar kurma imkanı sunmaktadır. Bu fikir sebebiyle sizleri mutlu edecek, en iyi barbekü serilerimizi genişleterek ve barbekülerinizi tamamlayacak; kömürden maşaya, tütsü haznesinden şiş setlerine kadar yüzlerce çeşit aksesuar ile karşınızdayız.

Çeşitliliğimiz her geçen yıl artırırken kaliteden ve müşteri isteklerinden göz ardı etmemeye çalıştık. Ürünlerimizde geçen yıl yakaladığımız başarıyı bu yılda da üstüne katarak sürdüreceğiz. Hedeflediğimiz bu başarıya en büyük katkıyı sağlayacak yepyeni bir seriyle sizi buluşturmaktan mutluluk duymaktayız. : Freestyle serisi! Gerçekten heyecanlıyız. Çünkü dördüde birbirinden güzel tasarımlı bu yeni serinin barbeküleri, tüm detaylarında Napoleon®'dan bekleyeceğiniz kalite ve özelliklerle dolu ve cazip fiyatlarda!

Lütfen bu söyleceğimizi de unutmayın: Napoleon marka bir barbekü satın aldığınızda barbekünüz Kanada merkezli Napoleon Grills'in garantisi altında. Tüm dünyada uygulanan müşteri odaklı garanti şartlarında hiçbir değişiklik yapmadan sizlere sunmaktayız.

Ürünlerimize üretici olarak Napoleon, distribütör olarak da biz o kadar güvenmekteyiz ki, "hayat boyu garanti" varan garanti sürelerinin sonuna kadar arkasındayız!

Bir Napoleon barbekü sahibi: En iyi barbeküyü satın aldığına, bir sorun (yaşamayacağına eminiz) yaşadığında her an bizim ile iletişim kurup çözüm bulabileceğine, ailesine ve sevdiğine yıllarca en iyi sofraları kurabileceğine ve eşsiz anılar biriktirebileceğine emin olmalı.

Yeni Napoleon® kataloğumuzu keyifle inceleyebilirsiniz. Sizin, ailenizin ve ya arkadaşlarınızın iddialı yemeklerle tadını çıkaracağınız ya da basit mutfak lezzetlerine daha fazla keyif katacağınız sizin için üretilmiş barbekünüzle buluşmanız umuduyla... Herşey gönlünüzce olsun.

Cem YILMAZ  
Cems Turkey  
Genel Müdür



## FİRMA TARİHİ

### KANADA ÜRETİMİ

Barbekülerimizin hikayesi 1976 yılında Wolfgang Schroeter tarafından kurulan küçük bir çelik imalat işletmesinin Barrie, Ontario, Kanada'da çelik korkuluklar üretmesiyle başladı. O zamanlar, Wolf Steel Ltd ve Napoleon® sobalar ve barbeküleri bekleyen inanılmaz geleceği kimse hayal edemezdi.



**DÜNYA ÇAPINDA  
YENİLENEN  
KALİTE.**

## ATEŞ TUTKUSU

Napoleon®, Kanada'da 150.000 metrekareden fazla üretim alanı ve 1.600'den fazla çalışanı ile ISO 9001:2000 sertifikalı bir şirkettir. Kuzey Amerika'nın özel sektöre ait kaliteli odun, gazlı şömineler ve sobalar, gazlı ve kömürlü barbeküer ve ayrıca dış mekan yaşam ürünleri üreten en büyük şirkettir. Napoleon®'un hızlı büyümesi, tavizsiz üretim kalitesinin, yenilikçiliğinin ve dürüst, güvenilir müşteri hizmetlerinin doğrudan bir sonucudur.

Başarısına katkıda bulunan en büyük faktör, tüm ürünlerinin müşterilerinin kalbinde yer almasıdır. Kullanıcıların yalnızca barbekülerden değil, barbekülerde hazırladıkları yemeklerden, yaşadıkları deneyimlerinden de etkilenmeleri Napoleon'u her zaman memnun eder.

Lezzetli barbekü tariflerini ve değerli zamanınızı arkadaşlarınızla veya ailenizle paylaşmaktan daha iyi ne olabilir?





UP TO  
**800°C**

## SICAK, DAHA SICAK: SIZZLE ZONE™

Klasik bir kömürlü barbeküde yüksek ısıda korlaşan kömürler yiyeceğe doğrudan ısı verir ve ağız sulandırıcı dumanlı bir aromayla yiyecekte lezzetli bir mühürleme sağlar.

Napoleon® 'un eşsiz SIZZLE ZONE™ teknolojisiyle kızılötesi brülörler kömürlüde yaptığınız o lezzetli mühürlemeyi gazlı barbeküde de yapmanızı sağlar.

Kıpkırmızı yanan seramik yüzeyin ortaya çıkardığı kızılötesi ışınlar sadece ortam havasını ısıtmakla kalmaz, ısıyı doğrudan ve derinden yiyeceğe aktarır. Üstelik kömürlü barbeküye göre çok daha kolay ve tutarlı bir kontrol sağlar. Ayrıca bu ısı kontrolü sayesinde SIZZLE ZONE™'u yan ocak olarak da kullanabilirsiniz. Napoleon® kızılötesi SIZZLE ZONE™ brülörler 800°C'ye ulaşan yüksek sıcaklık üreterek sulu bifteklerin, hamburgerlerin veya diğer bir çok etin mühürlenmesi ve hazırlanması için ideal ve eşsiz bir tasarımdır.

### SIZZLE ZONE™ Teknolojisine Sahip Modeller


Rogue® XT 425SIB-1  
Rogue® XT 525SIB-1  
Rogue® XT 625SIB-1

### Daha büyük SIZZLE ZONE™

Rogue® SE 425-1  
Rogue® SE 525-1  
Rogue® SE 625-1

Prestige PRO™ 665-3  
Prestige PRO™ 825-3



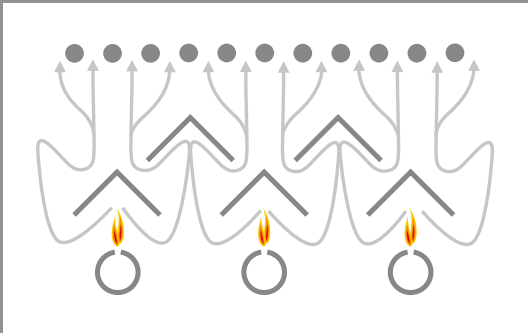


### EŞİT DAĞILMIŞ ISI

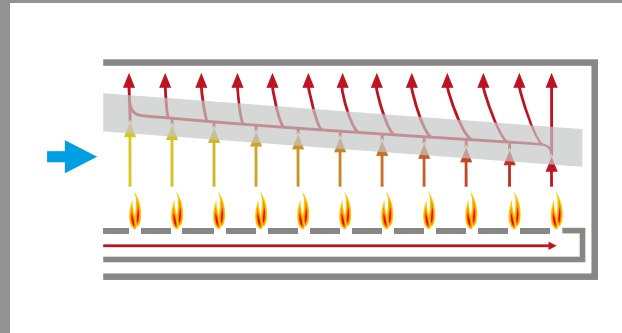
Kademeli aroma rayları ısının pişirme ızgaraları üzerinde dengeli dağılması sağlar. Aroma raylarının tasarımını eşsiz yapan sadece çift seviye yüksekliği değil; aynı zamanda arkadan öne doğru yükselen pozisyonlarıdır. Bu eğim doğal olarak arka tarafta daha sıcak olan havanın, daha serin olduğu ön tarafa hareket etmesini sağlar.

Aroma rayları damlayan yağ veya yemek sularını brülörlerden uzak tutarak alevlenmeleri azaltıp daha güvenli barbekü yapmanızı sağlarken, buharlaşarak tekrar yiyeceğe dönmesini sağlar. Böylece gazlı barbeküde de kömürlü barbekü lezzetine ulaşmanızı mümkün kılar.

Üst aroma rayları brülörlerden gelen sıcak havayı dolaştırarak brülörler arasındaki alanı da eşit derecede ısıtır.



Aroma raylarının hafifçe yükselen konumu, arkadaki sıcak havanın öne doğru hareket etmesine ve sıcaklık farkını dengelemesine olanak tanır.



### JETFIRE™ – DAHİYANE BİR FİKİR

Napoleon®'un eşsiz yenilikçi tasarımı JETFIRE™ ateşleme sistemi yakma esnasında güçlü bir alev çıkışı sağlayarak her bir brülörü hızlı ve kesin bir şekilde yakar. Hem de her brülörü ayrı yakmanız mümkün.

Artık aşırı ve korkutucu tıklamasıyla ilkel Piezo ateşlemesi geçmişte kaldı.

**Dikkat: Kendinden çakmaklı JETFIRE™ ateşleme sistemi sadece Napoleon'da bulunur!**





## AYNI DALGA BOYU

WAVE™ pişirme ızgaralarının benzersiz şekli, yiyeceğe kendine has patentli bir ızgara deseni verir. Bu ızgara deseni sadece yemeğinize iştah açıcı bir görünüm kazandırmakla kalmaz, aynı zamanda tasarımı sayesinde pişirme ızgarası üzerinde eşit dağılmış ısıya sebep olur ve küçük yiyecek parçalarının ızgaradan düşmesini engeller.

Napoleon® barbekünün eşsiz deneyimini oluşturan işte bu küçük detaylardır. Üstelik Napoleon WAVE™ kalitesine yakışan pişirme ızgarası malzemesi yine üst kalitedir: Döküm demir veya paslanmaz çelik!



WAVE™ döküm demir pişirme ızgaraları



WAVE™ paslanmaz çelik pişirme ızgaraları



WAVE™ döküm paslanmaz çelik pişirme ızgaraları

## STANDART ÖZELLİKLER

Hem JETFIRE™ ateşleme sistemi hem de WAVE™ pişirme ızgaraları, tüm gazlı barbekülerimizde standart olarak gelir. Çift seviye aroma rayları da TravelQ™ serisi dışındaki tüm gazlı barbekülerde standarttır.

**FREESTYLE**

SERİSİ GAZLI BARBEKÜLER



**NAPOLEON® YOLCULUĞUNA  
FREESTYLE İLE BAŞLA**

Yaz, kış veya aradaki herhangi bir zaman: FREESTYLE'iniz ne mevsimi ne de mutfak sınırlarını bilir. İyi arkadaşlar ve sulu bifteklerle klasik bir barbekü akşamı mı? Tabii ki! Ama neden barbeküde omletli rustik bir kahvaltı da olmasın? Ya da öğünler arasında lezzetli bir atıştırmalık - pastırma ile sarılmış hurma olabilir mi? Yani tatlı da mümkün. FREESTYLE'da ne hazırlamak istersen, sadece sen karar verebilirsin!

Bir zorunluluk değil, ancak kişisel barbekü özgürlüğünüz için her zaman iyi bir seçenek: Opsiyonel döküm kömür ve tütsü haznesi veya çevirme kiti kullanımı ile birlikte, kelimenin tam anlamıyla dahice. Napoleon'un geniş aksesuar seçenekleri tabii ki FREESTYLE için de geçerli. Gördüğünüz gibi artık mangalda hayal gücünüzün sınırı yok.

Profesyonel barbekü eldivenlerinden, sedir ağacından tütsüleme ahşabına kadar, barbeküde boş zamanınızı daha yaratıcı ve rahat hale getirmenin pek çok yolu var.



Freestyle™ 365PGT

Freestyle™ 365SBPGT  
(Solo Yan Ocaklı)

Freestyle™ 425PGT

Freestyle™ 425SBPGT  
(Solo Yan Ocaklı)

## FREESTYLE™ ÖZELLİKLERİ

**JETFIRE™**  
Ateşleme sistemi



**ACCU-PROBE™**  
Karbon görümlü  
dahili termometre

Porselen kaplama  
döküm demir **WAVE™**  
pişirme ızgaraları



Şişe açma aparatıyla  
yan sehpa



Pişirme Kapasitesi  
11 kişiye kadar

3 Brülör



12kW'a kadar

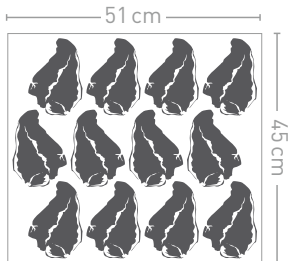
## Freestyle™ 365

- 1 **WAVE™** porselen kaplama döküm demir pişirme ızgarası
- 2 **ACCU-PROBE™** dahili termometre
- 3 3 paslanmaz çelik ana brülör (her biri 4 kW)
- 4 Döküm alüminyum dayanıklı ızgara haznesi
- 5 Hava ve zemin koşullarına dayanıklı iki büyük tekerlek
- 6 Katlanabilir yan raflar
- 7 Emaye kaplama çelikten aroma rayları
- 8 **JETFIRE™** kendinden çakmaktı ateşleme sistemi
- 9 Yandan erişilebilir yağ toplama haznesi
- 10 Geniş sıcak tutma ızgarası
- 11 Saklama ve depolama alanı

## Ayrıca ocaklı versiyonu da mevcut!

### Freestyle™ 365 SB

3 kW solo yan ocaklı





Piştirme Kapasitesi  
13 kişiye kadar

4 brülör



13,6 kW'a kadar

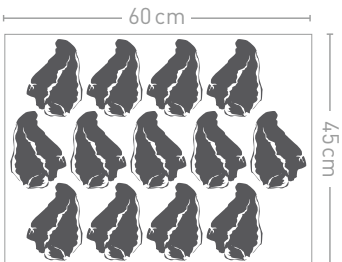
## Freestyle™ 425

- 1 **WAVE™** porselen kaplama döküm demir piştirme ızgarası
- 2 **ACCU-PROBE™** dahili termometre
- 3 4 paslanmaz çelik ana brülör (her biri 3,4 kW)
- 4 Döküm alüminyum dayanıklı ızgara haznesi
- 5 Hava ve zemin koşullarına dayanıklı iki büyük tekerlek
- 6 Katlanabilir yan raflar
- 7 Emaye kaplama çelikten aroma rayları
- 8 **JETFIRE™** kendinden çakmaktlı ateşleme sistemi
- 9 Yandan erişilebilir yağ toplama haznesi
- 10 Geniş sıcak tutma ızgarası
- 11 Saklama ve depolama alanı

## Ayrıca ocaklı versiyonu da mevcut!

### Freestyle™ 425 SB

3 kW solo yan ocaklı





**BARBEKÜ YAPMANIN  
EN İYİ YOLU  
ROGUE®.**

**ROGUE®  
STANDART ÖZELLİKLER**

**JETFIRE™**  
Kendinden çakmaklı  
ateşleme sistemi



**ACCU-PROBE™**  
Dahili termometre

Porselen kaplama  
döküm demir **WAVE™**  
pişirme ızgaraları



Katlanabilir yan raflar



Rogue® serisi yenilikçi özellikler, kapsamlı işlevsellik ve modern siyah tasarımı bir araya getiriyor! Yüksek kaliteli Rogue® gazlı barbeküler çok çeşitli boyut ve özellikler sunar - iki ana brülörlü kompakt Rogue® 365'ten dört ana brülörlü Rogue® 525'e ve bu seriye yeni eklenenlere kadar; Arka brülörlü ve dahili elektrikli et ve tavuk çevirme aksesuarı olan Rogue RB 425 RSB modeli.

Rogue® serisinde kalite ve yenilikçi özellikler çok önemlidir. Tüm modellerde kolay temizlik için alüminyum döküm barbekü haznesi bulunur. Patentli Napoleon® ızgara sistemi, tüm pişirme alanı boyunca eşit sıcaklık dağılımı sağlar. Paslanmaz çelik brülörler, güvenilir JETFIRE™ ateşleme sistemi, ACCU-PROBE™ termometresi ve önden erişilebilir damlama tepsisi de tüm Rogue® barbekülerde standart olarak bulunur.

Rogue® serisindeki tüm barbekülerin tek bir ortak noktası vardır: mükemmel bir fiyat-performans oranı.

İşte karşınızda mükemmel siyah tasarımlara sahip: Rogue® 365, 425, 425RSB ve 525



**Rogue® 365-1**



**Rogue® 425-1**



**RB 425 RSB-1**  
(Solo Yan Ocak, Arka Brülör ve  
Çevirme Aparatı)



**Rogue® 525-1**



Piştirme Kapasitesi  
11 kişiye kadar

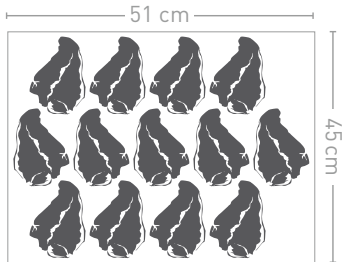
2 brülör



10.5 kW'ye kadar

## Rogue® 365-1

- 1 **WAVE™** porselen kaplama döküm demir piştirme ızgarası
- 2 **ACCU-PROBE™** dahili termometre
- 3 2 paslanmaz çelik ana brülör (her biri 5.25 kW)
- 4 Döküm alüminyum dayanıklı ızgara haznesi
- 5 Katlanabilir yan raflar
- 6 Kademeli paslanmaz çelik ısı dağıtım sistemi
- 7 **JETFIRE™** kendinden çakmaklı ateşleme sistemi
- 8 Önden erişilebilir yağ toplama tepsi ve yağ haznesi
- 9 Entegre gri çerçevesi gri düğmeler
- 10 Modern siyah tasarım
- 11 Geniş sıcak tutma ızgarası
- 12 Önden kapaklı saklama ve depolama alanı
- 13 **EASY ROLL™** kilitlenebilir tekerlekler







Pişirme Kapasitesi  
13 kişiye kadar

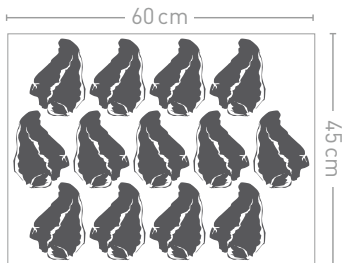
3 brülör



14.25 kW'a kadar

## Rogue® 425-1

- 1 **WAVE™** porselen kaplama döküm demir pişirme ızgarası
- 2 **ACCU-PROBE™** dahili termometre
- 3 3 paslanmaz çelik ana brülör (her biri 4.75 kW)
- 4 Döküm alüminyum dayanıklı ızgara haznesi
- 5 Katlanabilir yan raflar
- 6 Kademeli paslanmaz çelik ısı dağıtım sistemi
- 7 **JETFIRE™** kendinden çakmaklı ateşleme sistemi
- 8 Önden erişilebilir yağ toplama tepsi ve yağ haznesi
- 9 Entegre gri çerçevesi gri düğmeler
- 10 Modern siyah tasarım
- 11 Geniş sıcak tutma ızgarası
- 12 Önden kapaklı saklama ve depolama alanı
- 13 **JETFIRE™** kilitlenebilir tekerlekler





Piştirme Kapasitesi  
13 kişiye kadar

5 brülör



22,25 kW'a kadar

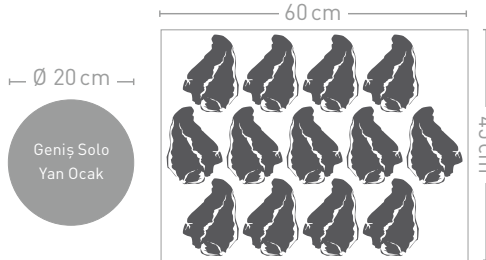
## Rogue RB 425 RSB-1

- 1 **WAVE™** porselen kaplama döküm demir piştirme ızgarası
- 2 **ACCU-PROBE™** dahili termometreli ve daha yüksek barbekü kapağı
- 3 3 paslanmaz çelik ana brülör (her biri 4.75 kW)
- 4 Geniş solo yan ocak (3 kW)
- 5 Arka brülör
- 6 Döküm alüminyum dayanıklı ızgara haznesi
- 7 Katlanabilir yan raflar
- 8 Kademeli paslanmaz çelik ısı sistemi
- 9 **JETFIRE™** kendinden çakmaklı ateşleme sistemi
- 10 Önden erişilebilir yağ toplama haznesi
- 11 Ekstra yüksek barbekü kapağı
- 12 Entegre gri çerçevesel gri düğmeler

- 13 Modern siyah tasarım
- 14 Geniş sıcak tutma ızgarası
- 15 **Dahili** çevirme aparatı
- 16 Önden kapaklı saklama ve depolama alanı
- 17 **EASY ROLL™** kilitlenebilir tekerlekler



Dahili Elektrikli  
Et ve Tavuk Çevirme  
Aksesuarı



Geniş Solo  
Yan Ocak





Pişirme Kapasitesi  
15 kişiye kadar

5 brülör



19 kW'a kadar

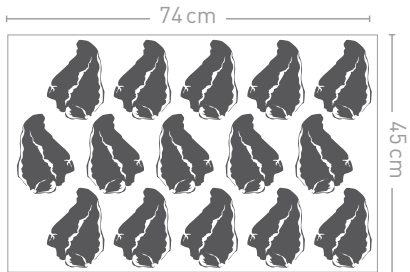


## Rogue® 525-1

- 1 **WAVE™** porselen kaplama döküm demir pişirme ızgarası
- 2 **ACCU-PROBE™** dahili termometre
- 3 4 paslanmaz çelik ana brülör (her biri 4.15 kW)
- 4 Döküm alüminyum dayanıklı ızgara haznesi
- 5 Katlanabilir yan raflar
- 6 Kademeli paslanmaz çelik ısı dağıtım sistemi
- 7 **JETFIRE™** kendinden çakmıklı ateşleme sistemi
- 8 Önden erişilebilir yağ toplama haznesi
- 9 Entegre gri çerçevesi gri düğmeler
- 10 Modern siyah tasarım
- 11 Geniş sıcak tutma ızgarası

12 Önden kapaklı saklama ve depolama alanı

13 **EASY ROLL™** kilitlenebilir tekerlekler



**ROGUE<sup>XT</sup>**

SERİSİ GAZLI BARBEKÜLER

# DAHA İYİ BARBEKÜ DAHA YÜKSEK PERFORMANS



## ROGUE® XT SERİSİ EKSTRA ÖZELLİKLERİ



**SIZZLE ZONE™**  
Kızılötesi yan brülör



Entegre gri çerçeveli  
gri düğmeler



Daha büyük  
sıcak tutma ızgarası



**Rogue® XT 425-1**



**Rogue® XT 525-1**



**Rogue® XT 625-1**



Rogue® XT modelleri, diğer tüm Rogue® modelleri kadar iyi donanımlıdır ama neredeyse efsanevi bir farkı mevcut: yiyecekleri mükemmel şekilde mühürleyen, 800°C'ye ulaşan Napoleon® SIZZLE ZONE™ kızılötesi yan brülöre sahiptir.

Rogue® XT serisi barbeküler yalnızca paslanmaz çelik gövdedir.



0-800°C  
essiz kızıl ötesi  
**SIZZLE ZONE™**  
teknolojisi



Pişirme Kapasitesi  
13 kişiye kadar

4 brülör

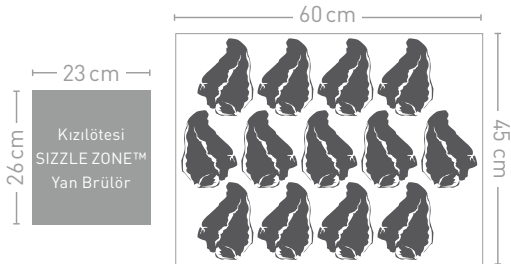


17.25 kW'a kadar

## Rogue® XT425SIB-1

- 1 **SIZZLE ZONE™**  
kızıl ötesi yan brülör
- 2 **WAVE™** porselen kaplama  
döküm demir pişirme ızgarası
- 3 **ACCU-PROBE™**  
dahili termometre
- 4 3 paslanmaz çelik ana brülör  
(her biri 4.75 kW)
- 5 Döküm alüminyum dayanıklı  
ızgara haznesi
- 6 Katlanabilir yan raflar
- 7 Kademeli paslanmaz çelik ısı  
dağıtım sistemi
- 8 **JETFIRE™** kendinden çakmaklı  
ateşleme sistemi
- 9 Önden erişilebilir yağ toplama  
haznesi
- 10 Ekstra yüksek barbekü kapağı
- 11 Entegre gri çerçevesel gri  
düğmeler
- 12 Geniş sıcak tutma ızgarası

- 13 Önden kapaklı saklama ve  
depolama alanı
- 14 **EASY ROLL™** kilitlenebilir  
tekerlekler





0-800°C  
essiz kızıl ötesi  
SIZZLE ZONE™  
teknolojisi



Pişirme Kapasitesi  
15 kişiye kadar



5 brülör  
19.6 kW'a kadar

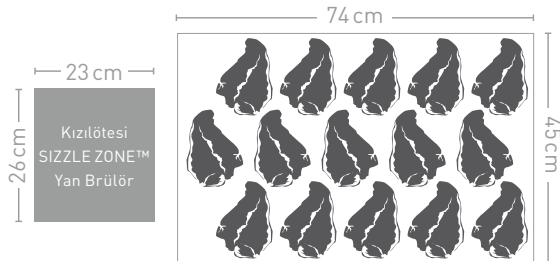


## Rogue® XT525SIB-1

- 1 **SIZZLE ZONE™**  
kızıl ötesi yan brülör
- 2 **WAVE™** porselen kaplama  
döküm demir pişirme ızgarası
- 3 **ACCU-PROBE™**  
dahili termometre
- 4 4 paslanmaz çelik ana brülör  
(her biri 4.15 kW)
- 5 Döküm alüminyum dayanıklı  
ızgara haznesi
- 6 Katlanabilir yan raflar
- 7 Kademeli paslanmaz çelik ısı  
dağıtım sistemi
- 8 **JETFIRE™** kendinden çakmaklı  
ateşleme sistemi
- 9 Önden erişilebilir yağ toplama  
haznesi
- 10 Ekstra yüksek barbekü kapağı
- 11 Entegre gri çerçevesi gri  
düğmeler
- 12 Geniş sıcak tutma ızgarası



- 13 Önden kapaklı saklama ve  
depolama alanı
- 14 **EASY ROLL™** kilitlenebilir  
tekerlekler





0-800°C  
essiz kızıl ötesi  
SIZZLE ZONE™  
teknolojisi



Pişirme Kapasitesi  
17 kişiye kadar



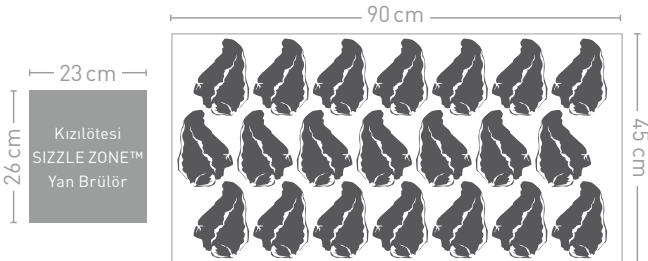
6 brülör  
23.75 kW'a kadar

## Rogue® XT625SIB-1

- 1 **SIZZLE ZONE™**  
kızıl ötesi yan brülör
- 2 **WAVE™** porselen kaplama  
döküm demir pişirme ızgarası
- 3 **ACCU-PROBE™**  
dahili termometre
- 4 5 paslanmaz çelik ana brülör  
(her biri 4.15 kW)
- 5 Döküm alüminyum dayanıklı  
ızgara haznesi
- 6 Katlanabilir yan raflar
- 7 Kademeli paslanmaz çelik  
ısı dağıtım sistemi
- 8 **JETFIRE™** kendinden  
çakmaklı ateşleme sistemi
- 9 Önden erişilebilir yağ  
toplama haznesi
- 10 Ekstra yüksek  
barbekü kapağı
- 11 Entegre gri çerçevesi  
gri düğmeler
- 12 Geniş sıcak tutma ızgarası



- 13 Önden kapaklı saklama ve  
depolama alanı
- 14 **EASY ROLL™** kilitlenebilir  
tekerlekler







**ROGUE<sup>SE</sup>**  
SERİSİ GAZLI BARBEKÜLER

**TÜM İHTİYACINIZ:**

**ROGUE<sup>®</sup>**

**SPECIAL EDITION.**





SE olarak adlandırılan Rogue® serisinin Özel Serisi, SIZZLE ZONE™ yan brülörlü XT modellerini bile geride bırakır. Tüm SE modellerinde yalnızca kızılötesi yan brülör değil, aynı zamanda bir de kızılötesi arka brülör bulunur. Daha yüksek barbekü kapağıyla birlikte SE serisi barbeküler gerçek şefler olmanızı sağlar. Bütün tavuk veya kuzu kol: mükemmel bir barbekü sonucu garanti.

Dahası var. Tüm SE modellerinde gece eğlencesi için LED aydınlatmalı kontrol düğmeleri ve kullanışlı bir şişe açacağı da bulunur.



**Rogue® SE 425 RSIBPSS-1**



**Rogue® SE 525 RSIBPSS-1**



**Rogue® SE 625 RSIBPSS-1**



0-800°C  
essiz kızıl ötesi  
SIZZLE ZONE™  
teknolojisi



Pişirme Kapasitesi  
13 kişiye kadar

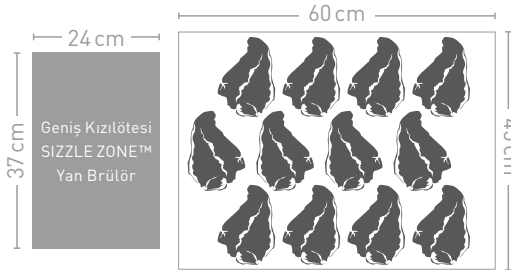
5 brülör

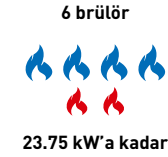


23.75 kW'a kadar

## Rogue® SE425 -1

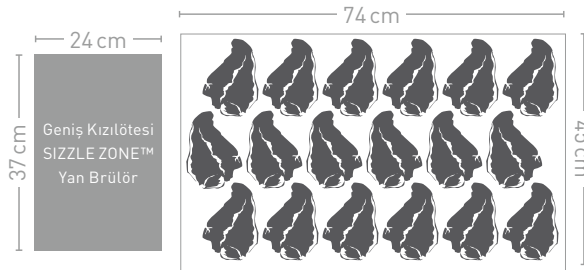

- 1 Geniş **SIZZLE ZONE™** kızıl ötesi yan brülör
- 2 **WAVE™** porselen kaplama döküm demir pişirme ızgarası
- 3 **ACCU-PROBE™** dahili termometre
- 4 3 paslanmaz çelik ana brülör (her biri 4.75 kW)
- 5 Kızılötesi arka brülör
- 6 Döküm alüminyum dayanıklı ızgara haznesi
- 7 Geniş yan raflar (bir sabit, bir katlanır)
- 8 Kademeli paslanmaz çelik ısı dağıtım sistemi
- 9 **JETFIRE™** kendinden çakmıklı ateşleme sistemi
- 10 Önden erişilebilir yağ toplama haznesi
- 11 Ekstra yüksek barbekü kapağı
- 12 Entegre gri çerçeveli ışıklı düğmeler
- 13 Geniş sıcak tutma ızgarası
- 14 Önden kapaklı saklama ve depolama alanı ve yan panel aksesuar rafı
- 15 **EASY ROLL™** kilitlenebilir tekerlekler





## Rogue® SE525-1

- 1 Geniş **SIZZLE ZONE™** kızıl ötesi yan brülör
- 2 **WAVE™** porselen kaplama döküm demir pişirme ızgarası
- 3 **ACCU-PROBE™** dahili termometre
- 4 4 paslanmaz çelik ana brülör (her biri 4.75 kW)
- 5 Kızılötesi arka brülör
- 6 Döküm alüminyum dayanıklı ızgara haznesi
- 7 Geniş yan raflar (bir sabit, bir katlanır)
- 8 Kademeli paslanmaz çelik ısı dağıtım sistemi
- 9 **JETFIRE™** kendinden çakmıklı ateşleme sistemi
- 10 Önden erişilebilir yağ toplama haznesi
- 11 Ekstra yüksek barbekü kapağı
- 12 Entegre gri çerçeveli ışıklı düğmeler
- 13 Geniş sıcak tutma ızgarası
- 14 Önden kapaklı saklama ve depolama alanı ve yan panel aksesuar rafı
- 15 **EASY ROLL™** kilitlenebilir tekerlekler

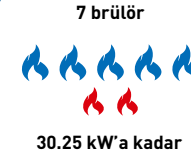




0-800°C  
eşsiz kızıl ötesi  
SIZZLE ZONE™  
teknolojisi



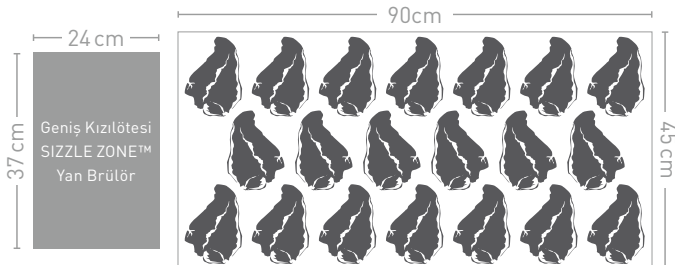
Pişirme Kapasitesi  
17 kişiye kadar



7 brülör  
30.25 kW'a kadar

## Rogue® SE625-1

- 1 Geniş **SIZZLE ZONE™** kızıl ötesi yan brülör
- 2 **WAVE™** porselen kaplama döküm demir pişirme ızgarası
- 3 **ACCU-PROBE™** dahili termometre
- 4 5 paslanmaz çelik ana brülör (her biri 4.75 kW)
- 5 Kızılötesi arka brülör
- 6 Döküm alüminyum dayanıklı ızgara haznesi
- 7 Geniş yan raflar (bir sabit, bir katlanır)
- 8 Kademeli paslanmaz çelik ısı dağıtım sistemi
- 9 **JETFIRE™** kendinden çakmaklı ateşleme sistemi
- 10 Önden erişilebilir yağ toplama haznesi
- 11 Ekstra yüksek barbekü kapağı
- 12 Entegre gri çerçeveli ışıklı düğmeler
- 13 Geniş sıcak tutma ızgarası
- 14 Önden kapaklı saklama ve depolama alanı ve yan panel aksesuar rafı
- 15 **EASY ROLL™** kilitlenebilir tekerlekler



## ROGUE® SE EKSTRA ÖZELLİKLER




Çevirme için kızılötesi arka brülör



Ekstra yüksek barbekü kapağı

WAVE™ paslanmaz çelik pişirme ızgaraları



**SIZZLE ZONE™**  
Kızıl ötesi yan brülör

Güvenli çalışma ve gece geç saatlere kadar barbekü keyfi için aydınlatmalı kontrol düğmeleri



Geniş yan raf ve şişe açacağı



# EN ÜST SEVİYE BARBEKÜ.





# PRESTIGE PRO™ SERİSİ GAZLI BARBEKÜLER



Sofistike teknoloji ve mükemmel tasarım: Krom vurguları ve barbekünün zarif görünümünü vurgulayan kaliteli paslanmaz çelik konstrüksiyonlu Prestige PRO™ serisi. Napoleon® Prestige PRO™ Serisi barbekülere bakmak yetmez. Misafirlerinizi Prestige PRO™ barbeküde pişirilen mükemmel bifteği ile şımartın veya opsiyonel çevirme aparatını kullanarak lezzetli yemekler yaratın. Açıkçası, Prestige PRO™ serisi en üst düzeyde barbekü deneyimi sunar. Sizi ve misafirlerinizi fazlasıyla memnun eder.



Prestige PRO® 665-3



Prestige PRO® 825-3

## PRESTIGE PRO™ SERİSİ ÖZELLİKLER



**SAFTEY GLOW™**  
LED aydınlatmalı  
kontrol düğmeleri

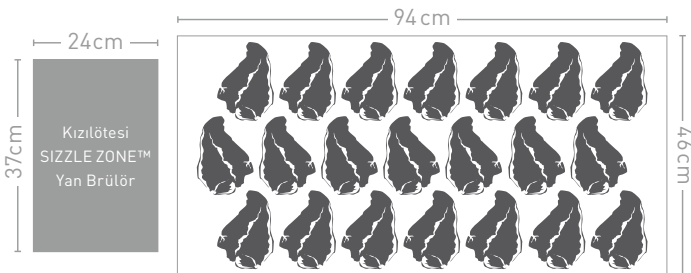
Gece barbekü  
keyfinize şıklık  
katan **ambiyans**  
**aydınlatması**





## Prestige PRO™ 665-3

- 1 **SIZZLE ZONE™** kızılötesi yan brülör
- 2 **WAVE™** 9.5mm paslanmaz çelik pişirme ızgarası
- 3 Şık, yüksek ve yerden tasarruf sağlayan parlak krom vurgulu **LIFT EASE™** sürgülü üst kapak ve **ACCU-PROBE™** dahili termometre
- 4 5 büyük, paslanmaz çelik brülör tüpleri (4 kW) ve arka brülör
- 5 Dahili kesme tahtalı içecek tutucu/marinasyon haznesi, krom havlu askısı ve aksesuar kancalarıyla donatılmış paslanmaz çelik yan raflar
- 6 Paslanmaz çelik kontrol paneliyle **JETFIRE™** ateşleme sistemi
- 7 **SAFETY GLOW™** kontrol düğmeleri ve gece barbekü yapmanızı sağlayan iç aydınlatmalar
- 8 Önden erişilebilir büyük yağ haznesi
- 9 Yavaş kapanan kapıların arkasında aydınlatmalı aksesuar rafları, aksesuar kancaları ve şişe açacağı
- 10 Kolay hareket sağlayan iki büyük lastikli tekerlekler
- 11 Kendine özel brülöre sahip kolay kullanım sağlayan dahili **tütsüleme haznesi**
- 12 Ambiyans aydınlatması
- 13 Renk ve parlaklığı değiştirilebilir Led Spektrum **NIGHT LIGHT™** kontrol düğmeleri





Pişirme Kapasitesi  
25 kişiye kadar

LIFT EASE™

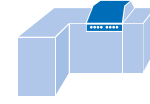


Kolay Açılır Üst Kapak

10 brülör



38.6 kW'a kadar



Tezgah Üstü Versiyon  
Built In Barbekü Üst Haznesi

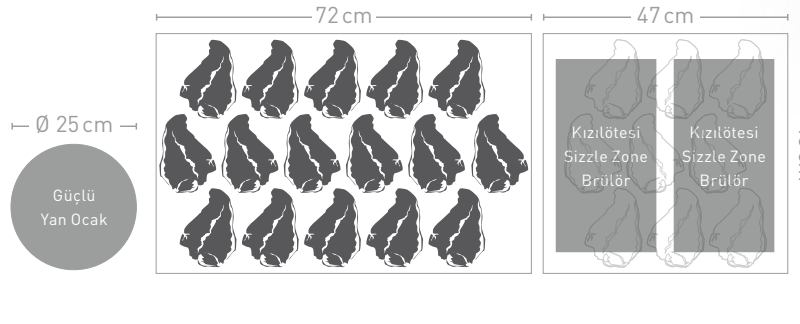



## Prestige PRO™ 825-3

- 1 Çift barbekü haznesi; iki adet **SIZZLE ZONE™** kızıl ötesi brülör ve paslanmaz çelik arka brülör daha iyi ısı dağılımı sağlarken yiyecekleri sıcak tutmayı sağlar.
- 2 **SIZZLE ZONE™** kızılötesi yan brülörler
- 3 **WAVE™** 9.5mm paslanmaz çelik pişirme ızgarası
- 4 Şık, yüksek ve yerden tasarruf sağlayan parlak krom vurgulu **LIFT EASE™** sürgülü üst kapak ve **ACCU-PROBE™** dahili termometre
- 5 Çift barbekü haznesi ve 10 brülör ile 38.6 kW' kadar performans: 4 paslanmaz brülör ve bir kızılötesi arka brülör. 2 **SIZZLE ZONE™** kızılötesi brülörlü ikinci barbekü haznesi ve çevrilebilir döküm pişirme ızgaralı iki kademeli güçlü yan ocak
- 6 Dahili kesme tahtalı içecek tutucu/marinasyon haznesi, krom havlu askısı ve aksesuar kancalarıyla donatılmış paslanmaz çelik yan raflar
- 7 Paslanmaz çelik kontrol paneliyle **JETFIRE™** ateşleme sistemi
- 8 **SAFETY GLOW™** kontrol düğmeleri ve gece barbekü yapmanızı sağlayan iç aydınlatmalar

- 9 Önden erişilebilir büyük yağ haznesi
- 10 Yavaş kapanan kapıların arkasında aydınlatmalı aksesuar rafları, aksesuar kancaları ve şişe açacağı
- 11 Kolay hareket sağlayan iki büyük lastikli tekerlekler
- 12 Kendine özel brülöre sahip kolay kullanım sağlayan dahili **tütsüleme haznesi**
- 13 **Yenilikçi iki kademeli güçlü yan ocak:** bir yuvarlak merkezi kızılötesi brülör ve etrafında güçlü dış brülör ile farklı barbekü tekniklerine imkan sağlar. Ters çevrilebilir döküm demir pişirme ızgarası hem düz tavalar hem de wok tavalar için uygundur.
- 14 Ambiyans aydınlatması
- 15 Renk ve parlaklığı değiştirilebilen Led Spektrum **NIGHT LIGHT™** kontrol düğmeleri

İki adet Sizzle Zone brülörlü  
ayrı barbekü haznesi



Proudly Made in Canada



**BARBEKÜ KEYFİ  
YANINIZDA**

## TRAVELQ SERİSİ

Gerçek ve sonsuz özgürlük: TravelQ™ serisi barbekü ile istediğiniz yerde yaptığınız yemeklerin tadını çıkarabilirsiniz! Tüm TravelQ™ modellerinde, ısının sürekli ve eşit dağılımını sağlayan porselen kaplı döküm demir WAVE™ pişirme ızgaraları bulunur. Napoleon rahat kullanım, gelişmiş taşıma çözümleri ve verimli barbekü performansı ile portatif barbekülerde standartları üst seviyeye taşıdı! Böylece portatif gazlı barbekünüz her macera için güvenilir bir ortak haline gelecek.



TravelQ 285



TravelQ 285X



TravelQ PRO285E

## PORTATİF GAZLI BARBEKÜLER STANDART ÖZELLİKLERİ

**JETFIRE™**  
Ateşleme sistemi



Porselen kaplı  
döküm demir **WAVE™**  
pişirme ızgaraları



İki paslanmaz çelik  
brülör ile direk veya  
indirek pişirme



**ACCU-PROBE™**  
Dahili termometre





Piştirme Kapasitesi  
9 kişiye kadar

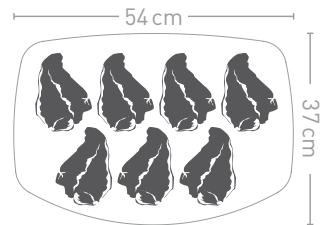
2 brülör



4.1 kW'a kadar

## TravelQ 285

- 1 Kompakt tasarım, kolay montaj ve hafif kullanım
- 2 2 adet paslanmaz çelik brülör
- 3 **ACCU-PROBE™** dahili termometre
- 4 Dökme alüminyumdan dayanıklı **WEATHERGUARD™** barbekü haznesi
- 5 Porselen kaplama döküm demir **WAVE™** piştirme ızgaraları
- 6 Ergonomik serin tutma kolu
- 7 Kolay saklama sağlayan katlanabilir ayaklar
- 8 Kartuş tüple kullanım imkanı



## TravelQ 285X

- 9 **TravelQ 285X** katlanabilir barbekü arabası
- 10 Tek elle açılıp kapanabilme
- 11 Büyük aksesuar kancaları
- 12 Kolay manevra kabiliyeti için büyük tekerlekler ve toz boyalı çelikten yapılmış katlanabilir makas sistemi barbekü ayağı
- 13 İsteğe bağlı dedantör değişimi ile 2 kg veya 12 kg tüp ile kullanabilme



## ÜSTÜN AKSESUARLAR



İkili Pizza Taşı Seti - 25 cm  
70000



Döküm Demir Plancha - TravelQ Serisi  
56080



Üçlü Set - Spatula, Maşa, Temizleme Fırçası  
70024



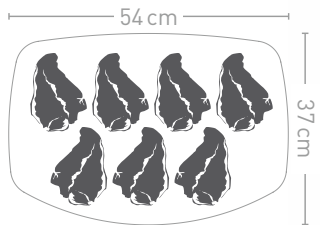


Pisirme Kapasitesi  
9 kişiye kadar

Yeni TravelQ PRO285E, elektrikli barbekülerin düşük performans gösterdiği günlerin sona erdiğinin altını çiziyor. 2.200 watt'lık gücü, özel yalıtımlı kapağı ve 300°C'ye kadar ulaşan döküm haznesi ile tam bir barbekü performansı! Elektrikli TravelQ, her balkon için gerçek bir barbeküdür! Barbekü keyfi için gazın / kömürün kullanılmasının mümkün olmadığı alanlarda eşsiz bir alternatif. Aynı zamanda döküm haznesi ve çıkarılabilir ısıtma rezistansı kolay bir temizlik sunar.

### TravelQ PRO285E

- 1 Kolay kullanım ve konfor için ultra kompakt tasarım
- 2 Çıkarılabilir ısıtma rezistansı, pişirme ızgaraları ve üst kapak kaplaması
- 3 ACCU-PROBE™ dahili termometre
- 4 Dökme alüminyumdan dayanıklı WEATHERGUARD™ barbekü haznesi
- 5 Porselen kaplama döküm demir WAVE™ pişirme ızgaraları
- 6 Yan kolları sayesinde kolay kaldırma
- 7 Yandan erişilebilir yağ damlama haznesi



### TravelQ PRO285-Stand

- 8 Opsiyonel barbekü standı
- 9 Standa dahil çıkarılabilir yan raflar
- 10 Paslanmaz çelik sos tutucu ve şişe açacağı
- 11 Aksesuar asmak için kancalar
- 12 Zarif ön panel ile kapatılmış aksesuar saklama alanı





GÜÇLÜ ELEKTRİK İLE  
GERÇEK BİR BARBEKÜ

# BARBEKÜ KEYFİNİN BAŞLANGICI



NK18K-LEG-1



NK22K-LEG-2



PRO22K-LEG-2



PRO22K-CART-2



İster bir barbekü amatörü olun, ister profesyoneli: kömürde yemek pişirmek her zaman vazgeçilmez bir çekiciliğe sahip olmuştur. İşte bu çekiciliğe en iyi şekilde hizmet eden seri:

Napoleon kömürlü barbekü serisi

Paslanmaz çelik ve toz boya kaplı arabasıyla tam bir profesyonel Pro Cart modelinden, sofistike detaylarıyla çok sevilen Kettle serisine kadar her ihtiyaca uygun bir model mevcut.

## CHARCOAL STANDARD FEATURES

**ACCU-PROBE™**  
Dahili termometre



Hem kül toplama hem havalandırma sağlayan çıkarılabilir hazne

**Üç seviye ayarlanabilir  
döküm demir  
pişirme ızgarası**  
(PRO22K-LEG ve  
PRO22K-CART)



**Menteşeli kapak**  
(PRO22K-LEG ve  
PRO22K-CART)

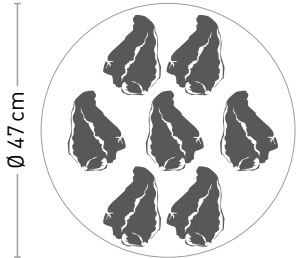


Piştirme Kapasitesi  
9 kişiye kadar



## NK18K-LEG-1

- 1 ACCU-PROBE™ dahili termometre ve paslanmaya dayanıklı havalandırma
- 2 Paslanmaya dayanıklı krom kaplama çelik piştirme ızgaraları
- 3 Dayanıklı kömür ızgarası
- 4 Dayanıklı porselen emaye kaplı üst kapak ve barbekü haznesi
- 5 Sıcaklıktan uzak durması sağlanan serin tutma kolu
- 6 Kolay temizlik sağlayan çıkarılabilir kül haznesi
- 7 Dahili kapak asma aparatı
- 8 Kolay manevra kabiliyeti sağlayan hava koşullarına dayanıklı iki büyük tekerlek



## ÜSTÜN AKSESUARLAR



Paslanmaz Çelik Barbekü Maşası  
**55015**



Kömür Sepeti  
**67400**



Kömür Bacası Paslanmaz Çelik Jetfire  
**67801**



Pişirme Kapasitesi  
12 kişiye kadar

## ÜSTÜN AKSESUARLAR



Barbekü Balık Cımbızı Paslanmaz Çelik  
55025



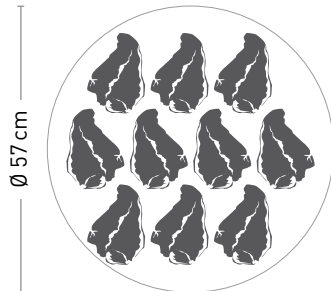
Et Parçalama Pençeleri İki Set  
70043



Briket Kömür İstiridye 10 Kg  
67104

## NK22K-LEG-2

- 1 ACCU-PROBE™ dahili termometre ve pas geçirmez havalandırma
- 2 Paslanmaya dayanıklı krom kaplama çelik pişirme ızgaraları
- 3 Dayanıklı kömür ızgarası
- 4 Dayanıklı porselen emaye kaplı üst kapak ve barbekü haznesi
- 5 Sıcaklıktan uzak tasarlanan serin tutma kolu
- 6 Kolay temizlik sağlayan çıkarılabilir kül haznesi
- 7 Dahili kapak asma aparatı
- 8 Kolay manevra kabiliyeti sağlayan hava koşullarına dayanıklı iki büyük tekerlek



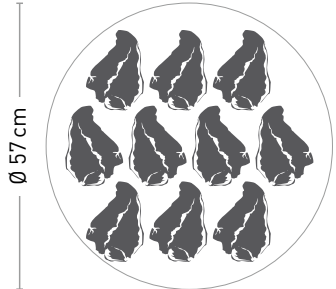


Piştirme Kapasitesi  
12 kişiye kadar



**PR022K-LEG-2**

- 1 ACCU-PROBE™ dahili termometre ve paslanmaya dayanıklı havalandırma
- 2 Yüksekliği ayarlanabilen döküm demir piştirme ızgarası
- 3 Dayanıklı kömür ızgarası
- 4 Dayanıklı porselen emaye kaplı üst kapak ve barbekü haznesi
- 5 Sıcaklıktan uzak durması sağlanan serin tutma kolu
- 6 Kolay temizlik sağlayan çıkarılabilir kül haznesi
- 7 Mentşeli kapak
- 8 Kolay manevra kabiliyeti sağlayan hava koşullarına dayanıklı iki büyük tekerlek



**ÜSTÜN AKSESUARLAR**



Kömür Maşası ve Tırnağı  
**67740**



Şefin Presi - Döküm Pres  
**56056**



Dijital Et Termometresi  
**61010**



Pişirme Kapasitesi  
12 kişiye kadar

## ÜSTÜN AKSESUARLAR



İkili Set - Spatula Maşa Paslanmaz Çelik  
70032



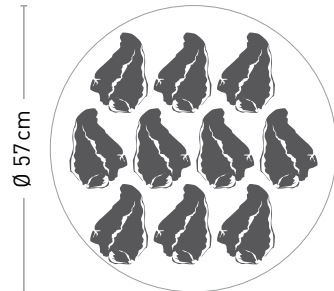
Sıcak Tutma Izgarası Paslanmaz Çelik  
71022



Pizza Başlangıç Seti  
90002

## PRO22K-CART-2

- 1 ACCU-PROBE™ dahili termometre ve paslanmaya dayanıklı havalandırma
- 2 Yüksekliği ayarlanabilen döküm demir pişirme ızgarası
- 3 Dayanıklı kömür ızgarası
- 4 Dayanıklı porselen emaye kaplı üst kapak ve barbekü haznesi
- 5 Sıcaklıktan uzak durması sağlanan serin tutma kolu
- 6 Kolay temizlik sağlayan çıkarılabilir kül haznesi
- 7 Menteşeli kapak
- 8 Kolay manevra kabiliyeti sağlayan hava koşullarına dayanıklı iki büyük tekerlek ve iki kilitlenebilen tekerlek
- 9 Ekstra hazırlık alanı sağlayan paslanmaz çelik katlanabilir yan raf



# ÜSTÜN BARBEKÜ DENEYİMİ TEZGAHINIZIN ÜSTÜNDE.





# BUILT-IN SERİSİ GAZLI BARBEKÜLER



Napoleon'un çeşitli boyut ve özelliklere sahip tezgah üstü barbekülerinden birini seçin. Prestige PRO™ 825, çevirme aksesuarı, tütsüleme ve kızılötesi brülör gibi çok çeşitli pişirme yöntemlerine sahiptir ve 52 kişiye kadar olan bir kalabalığa bile hamburger partisi yapabilir.

Daha kompakt bir şey arıyorsanız, dört ana brülöre ve 31 kişiye kadar hamburger pişirebilen bir pişirme alanına sahip LEX 485 barbekü haznesini deneyebilirsiniz.



**Built-In 700 Series 32''**



**Built-In Prestige PRO® 665-3**



**Built-In Lex 485 RB**



**Built-In Prestige PRO® 825-3**



**Built-In Lex 605 RBI**

## BUILT-IN PRESTIGE PRO™ SERİSİ ÖZELLİKLER



**SAFTEY GLOW™**  
LED  
aydınlatmalı  
kontrol  
düğmeleri

Dahili  
tütsü haznesi





Pişirme Kapasitesi  
20 kişiye kadar

LIFT EASE™



Kolay Açılır Üst Kapak

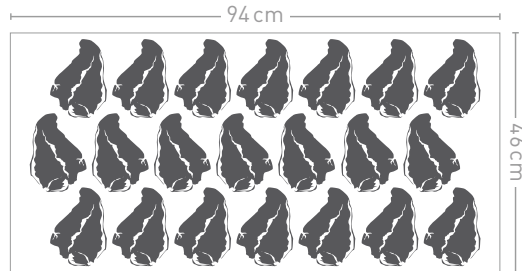
7 brülör



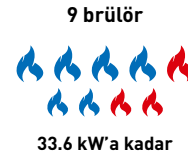
27.7 kW'a kadar

### Built-In Prestige PRO™ 665-3

- 1 **WAVE™** 9.5mm paslanmaz çelik pişirme ızgarası
- 2 Şık, yüksek ve yerden tasarruf sağlayan parlak krom vurgulu **LIFT EASE™** sürgülü üst kapak ve **ACCU-PROBE™** dahili termometre
- 3 5 büyük, paslanmaz çelik brülör tüpleri (4 kW) ve arka brülör
- 4 Paslanmaz çelik kontrol paneliyle **JETFIRE™** ateşleme sistemi
- 5 **SAFETY GLOW™** kontrol düğmeleri ve gece barbekü yapmanızı sağlayan iç aydınlatmalar
- 6 Önden erişilebilir büyük yağ haznesi
- 7 Kendine özel brülöre sahip kolay kullanım sağlayan dahili **tütsüleme haznesi**
- 8 Yakınlık aydınlatması
- 9 Renk ve parlaklığı değiştirilebilen Led Spektrum **NIGHT LIGHT™** kontrol düğmeleri
- 10 Dahili et ve tavuk çevirme aksesuarı

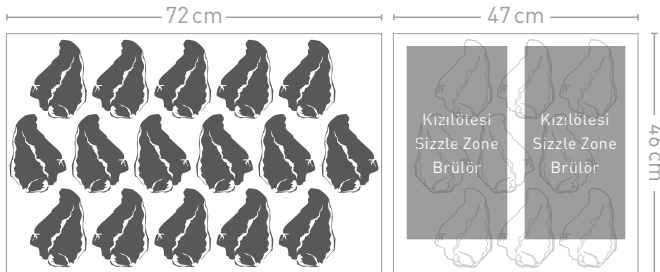


 Proudly Made in Canada



## Built-In Prestige PRO™ 825-3

- 1 Çift barbekü haznesi; iki adet **SIZZLE ZONE™** kızıl ötesi brülör ve paslanmaz çelik arka brülör daha iyi ısı dağılımı sağlarken yiyecekleri sıcak tutmayı sağlar.
- 2 **SIZZLE ZONE™** kızılötesi arka brülör
- 3 **WAVE™** 9.5mm paslanmaz çelik pişirme ızgarası
- 4 Şık, yüksek ve yerden tasarruf sağlayan parlak krom vurgulu **LIFT EASE™** sürgülü üst kapak ve **ACCU-PROBE™** dahili termometre
- 5 Çift barbekü haznesi ve 9 brülör ile 38.6 kW' kadar performans: 4 paslanmaz brülör ve 1 adet kızılötesi arka brülör. 2 adet **SIZZLE ZONE™** kızılötesi brülörlü ikinci barbekü haznesi
- 6 Paslanmaz çelik kontrol paneliyle **JETFIRE™** ateşleme sistemi
- 7 **SAFETY GLOW™** kontrol düğmeleri ve gece barbekü yapmanızı sağlayan iç aydınlatmalar
- 8 Önden erişilebilir büyük yağ haznesi
- 9 Kendine özel brülöre sahip kolay kullanım sağlayan dahili **tütsüleme haznesi**
- 10 Yakınlık aydınlatması
- 11 Renk ve parlaklığı değiştirilebilen Led Spektrum **NIGHT LIGHT™** kontrol düğmeleri
- 12 Dahili et ve tavuk çevirme aksesuarı



 Proudly Made in Canada

# LEX

BUILT-IN SERİSİ BARBEKÜLER



LEX 485 RB  
Pişirme Kapasitesi  
14 kişiye kadar

LIFT EASE™



Kolay Açılır Üst Kapak


5 brülör



LEX 485 RB  
18.4 kW'a kadar



LEX 605 RBI  
Pişirme Kapasitesi  
18 kişiye kadar



0-800°C  
essiz kızıl ötesi  
SIZZLE ZONE™  
teknolojisi

6 brülör



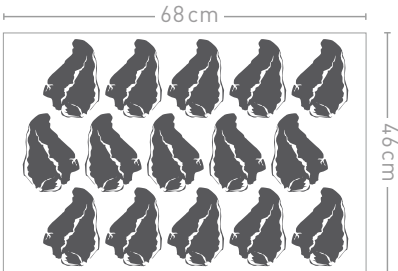
LEX 605 RBI  
26.2 kW'a kadar



### Built-In LEX 485 RB


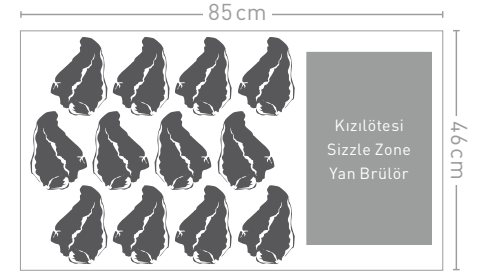
- 1 **WAVE™** 7mm paslanmaz çelik pişirme ızgarası
- 2 **SIZZLE ZONE™** kızılötesi arka brülör
- 3 Şık, yüksek ve yerden tasarruf sağlayan parlak krom vurgulu **LIFT EASE™** sürgülü üst kapak ve **ACCU-PROBE™** dahili termometre
- 4 4 büyük, paslanmaz çelik brülör tüpleri (4.15 kW) ve arka brülör

- 5 Paslanmaz çelik kontrol paneliyle **JETFIRE™** ateşleme sistemi
- 6 **I-GLOW™** ışıklı kontrol düğmeleri
- 7 Önden erişilebilir büyük yağ haznesi



### Built-In LEX 605 RBI

- 1 **WAVE™** 7mm paslanmaz çelik pişirme ızgarası
- 2 **SIZZLE ZONE™** kızılötesi yan brülör
- 3 **SIZZLE ZONE™** kızılötesi arka brülör
- 4 Şık, yüksek ve yerden tasarruf sağlayan parlak krom vurgulu **LIFT EASE™** sürgülü üst kapak ve **ACCU-PROBE™** dahili termometre
- 5 4 büyük, paslanmaz çelik brülör tüpleri (4.15 kW) ve arka brülör
- 6 Paslanmaz çelik kontrol paneliyle **JETFIRE™** ateşleme sistemi
- 7 **I-GLOW™** ışıklı kontrol düğmeleri
- 8 Önden erişilebilir büyük yağ haznesi





Pişirme Kapasitesi  
16 kişiye kadar

LIFT EASE™



Kolay Açılır Üst Kapak

5 brülör



19.5 kW'a kadar



## Built-In 700 Serisi 32 RB

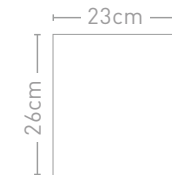
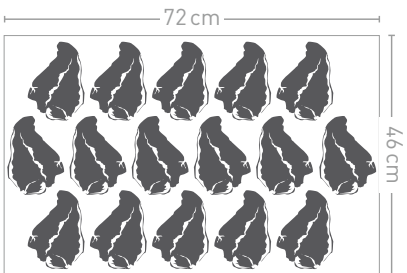
- 1 **WAVE™** 9.5mm paslanmaz çelik pişirme ızgarası
- 2 **SIZZLE ZONE™** kızılötesi arka brülör
- 3 Şık, yüksek ve yerden tasarruf sağlayan parlak krom vurgulu **LIFT EASE™** sürgülü üst kapak ve **ACCU-PROBE™** dahili termometre
- 4 4 paslanmaz brülör ve 1 adet kızılötesi arka brülör.
- 5 Paslanmaz çelik kontrol paneliyle **JETFIRE™** ateşleme sistemi
- 6 Renk ve parlaklığı değiştirilebilen Led Spektrum **NIGHT LIGHT™** kontrol düğmeleri
- 7 Önden erişilebilir büyük yağ haznesi

- 8 Çevirme aksesuarı veya diğer aksesuarlar için önden çekmeceli aksesuar rafı
- 9 Dahili et ve tavuk çevirme aksesuarı



## Built-In 500 Serisi Harici Brülör

- 1 **WAVE™** 7.5mm paslanmaz çelik pişirme ızgarası
- 2 **JETFIRE™** ateşleme sistemi
- 3 Renk ve parlaklığı değiştirilebilen Led Spektrum **NIGHT LIGHT™** kontrol düğmesi
- 4 Paslanmaz çelik kasa
- 5 Paslanmaz çelik koruma kapağı





**3in1 Barbekü Temizleme Spreyi**  
10234



**Barbekü Koruyucu**  
10235



**Power Cleaner Güçlü Barbekü Temizleyici**  
10236



**Barbekü Temizleme Fırçası Ahşap Saplı**  
62028



**Barbekü Temizleme Fırçası Paslanmaz Çelik**  
62035



**Üç Taraflı Izgara Temizleme Fırçası**  
62012



**Barbekü Temizleme Fırçası Doğal Fiber**  
62053



**Barbekü Temizleme Fırçası Üç Sıralı**  
62057



**Izgara Kaldırıcı**  
62121



**İkili Led Barbekü Lambası**  
70021



**Güçlü Barbekü Lambası**  
70029



**Barbekü Kılıfları**  
BIG BUFALO



Maşa Paslanmaz Çelik  
55015



Üçlü Set - Spatula, Maşa, Temizleme Fırçası  
70024



Barbekü Balık Cımbızı Paslanmaz Çelik  
55025



İkili Set - Spatula Maşa Paslanmaz Çelik  
70032



Pro Üçlü Set Spatula, Maşa, Sos Fırçası  
Paslanmaz Çelik, 70034



Üçlü Barbekü Seti - Executive  
70036



İkili Spatula Seti  
70030



Kömür Maşası ve Tırnağı  
67740



Kömürlü Barbekü Aksesuar Askılığı  
55100



Barbekü Eldiveni Isıya Dayanıklı  
62145



**Napoleon® Briket Kömür İstiridye,**  
5KG, 67103, 10KG, 67104



**Kömür Bacası Paslanmaz Çelik Jetfire**  
67801



**Kömür Sepeti**  
67400



**Döküm Kömür Ve Tütsü Haznesi**  
67732



**Tütsüleme Ahşapları**  
67xxx



**Tutuşturma Küpleri**  
67050, 67051



**Ahşap Tütsüleme Aktarım Plakası – Sedir**  
67037



**Ahşap Tütsüleme Plakası**  
Sedir, 67034, Akçaağaç, 67035



**Tütsü Aroma Kutusu Paslanmaz Çelik**  
67013



**Tütsü Haznesi Paslanmaz Çelik**  
67011





**Barbekü Sepeti Paslanmaz Çelik**  
64000



**Şiş Kebap Seti - Çevirme Aksesuarı Uyumlu**  
64008



**Sıcak Tutma Izgarası Pişirme Taşı,**  
59.5 cm x 13.5 cm, 70044



**Pizza Başlangıç Seti**  
90002



**Pizza Küreği**  
70003



**Dikdörtgen Pizza Taşı, 51 x 34 cm**  
70008



**Pizza Seti Pro**  
70001



**İkili Pizza Taşı Seti - 25 cm**  
70000



**Elektrikli Et Tavuk Çevirme Aparatı**  
Prestige Pro 825, 69532, Prestige Pro 665,  
69632



**Elektrikli Et Tavuk Çevirme Aparatı**  
Rogue Serisi, 69912



**Sıcak Tutma Izgarası Paslanmaz Çelik**  
71022



**8'Li Şiş Seti Paslanmaz Çelik**  
70015



**Wok Izgara Kabı Paslanmaz Çelik**  
56027



**Esnek Izgara Sepeti Paslanmaz Çelik**  
57012



**Et Başlangıç Seti Paslanmaz Çelik**  
90001



**Izgara Başlangıç Seti Paslanmaz Çelik**  
90003



**3 in 1 Kaburga Rafı Paslanmaz Çelik**  
56019



**Tavuk But Izgara Rafı**  
56032

# PLANCHA & TAVA VE DAHA FAZLASI



**Emaye Kaplı Döküm Demir Plancha for Rogue® 425/525-1/625-1, 56036**



**Döküm Demir Plancha - Izgara Üstü 56090**



**Döküm Demir Plancha TravelQTM Serisi, 56080**



**Izgara Kavrurma Tepsisi 56055**



**Şefin Presi - Döküm Pres 56056**



**İki Taraflı Döküm Izgara - Plancha Rogue 365, 56365 Rogue 425, 56425**



**İki Taraflı Emaye Kaplama Döküm Izgara-Plancha, 56426**



**Seramik Tavuk ve Sebze Pişirme Kabı 70150**



**Döküm Tava Oval 56003**



**Döküm Tava Sizzle 56008**



**Kablosuz Dijital Termometre**  
70006



**Dijital Et Termometresi**  
61010



**Accu-Probe Bluetooth Termometre**  
70077



**Et Parçalama Pençeleri İkili Set**  
70043



**Silikon Uçlu Sos Fırçası Paslanmaz Çelik**  
55005



**Et Marinasyon Enjektörü Paslanmaz Çelik**  
55028



**Hamburger Presi**  
70060



**Tavuk Makası**  
55077



# NAPOLEON BARBEKÜ ÇEŞİTLERİ



**FREESTYLE 365**

kW:	12
Brülör:	3
Pişirme Alanı:	51x45 cm
Kişi Kapasitesi:	11 kişi
Genişlik:	124 cm
Derinlik:	64 cm
Ağırlık:	47 kg



**FREESTYLE 365 SB**

kW:	15
Brülör:	3+1
Pişirme Alanı:	51x45 cm
Kişi Kapasitesi:	11 kişi
Genişlik:	124 cm
Derinlik:	64 cm
Ağırlık:	50 kg



**FREESTYLE 425**

kW:	13.6
Brülör:	4
Pişirme Alanı:	60x45 cm
Kişi Kapasitesi:	13 kişi
Genişlik:	132 cm
Derinlik:	64 cm
Ağırlık:	52 kg



**FREESTYLE 425 SB**

kW:	16.6
Brülör:	4+1
Pişirme Alanı:	60x45 cm
Kişi Kapasitesi:	13 kişi
Genişlik:	132 cm
Derinlik:	64 cm
Ağırlık:	55 kg



**ROGUE® 365-1**

kW:	10.5
Brülör:	2
Pişirme Alanı:	51x45 cm
Kişi Kapasitesi:	11 kişi
Genişlik:	122 cm
Derinlik:	64 cm
Ağırlık:	51 kg



**ROGUE® 425-1**

kW:	14.25
Brülör:	3
Pişirme Alanı:	60x45 cm
Kişi Kapasitesi:	13 kişi
Genişlik:	130 cm
Derinlik:	64 cm
Ağırlık:	57 kg



**RB 425 RSB-1**

kW:	22.25
Brülör:	3+2
Pişirme Alanı:	60x45 cm
Kişi Kapasitesi:	13 kişi
Genişlik:	130 cm
Derinlik:	64 cm
Ağırlık:	51 kg



**ROGUE® 525-1**

kW:	19
Brülör:	4
Pişirme Alanı:	74x45 cm
Kişi Kapasitesi:	15 kişi
Genişlik:	144 cm
Derinlik:	64 cm
Ağırlık:	64 kg

## FREESTYLE-SERİSİ



**ROGUE® XT425SIB-1**

kW:	17.25
Brülör:	3 + 1
Pişirme Alanı:	60x75 cm
Kişi Kapasitesi:	13 kişi
Genişlik:	130 cm
Derinlik:	64 cm
Ağırlık:	60 kg



**ROGUE® XT525SIB-1**

kW:	19.6
Brülör:	4 + 1
Pişirme Alanı:	74x45 cm
Kişi Kapasitesi:	15 kişi
Genişlik:	154 cm
Derinlik:	64 cm
Ağırlık:	70 kg



**ROGUE® XT625SIB-1**

kW:	23.75
Brülör:	5 + 1
Pişirme Alanı:	90x45 cm
Kişi Kapasitesi:	19 kişi
Genişlik:	168 cm
Derinlik:	64 cm
Ağırlık:	85 kg

## ROGUE®-XT-SERİSİ

## ROGUE®-SERİSİ



**ROGUE® SE425-1**

kW:	23.75
Brülör:	3 + 2
Pişirme Alanı:	60x45 cm
Kişi Kapasitesi:	13 kişi
Genişlik:	140 cm
Derinlik:	64 cm
Ağırlık:	66 kg



**ROGUE® SE525-1**

kW:	26.1
Brülör:	4 + 2
Pişirme Alanı:	74x45 cm
Kişi Kapasitesi:	15 kişi
Genişlik:	154 cm
Derinlik:	64 cm
Ağırlık:	75 kg



**ROGUE® SE625-1**

kW:	30.25
Brülör:	5 + 2
Pişirme Alanı:	90x45 cm
Kişi Kapasitesi:	19 kişi
Genişlik:	168 cm
Derinlik:	64 cm
Ağırlık:	90 kg

## ROGUE®-SE-SERİSİ



**TRAVELQ™ 285**

<b>kW:</b>	4.1
<b>Brülör:</b>	2
<b>Pişirme Alanı:</b>	54x37 cm
<b>Kişi Kapasitesi:</b>	9 kişi
<b>Genişlik:</b>	61 cm
<b>Derinlik:</b>	49 cm
<b>Ağırlık:</b>	17 kg



**TRAVELQ™ 285X**

<b>kW:</b>	4.1
<b>Brülör:</b>	2
<b>Pişirme Alanı:</b>	54x37 cm
<b>Kişi Kapasitesi:</b>	9 kişi
<b>Genişlik:</b>	112 cm
<b>Derinlik:</b>	51 cm
<b>Ağırlık:</b>	27 kg



**TRAVELQ™ PRO285E**

<b>kW:</b>	2.2
<b>Bobin Sayısı:</b>	1
<b>Pişirme Alanı:</b>	54x37 cm
<b>Kişi Kapasitesi:</b>	9 kişi
<b>Genişlik:</b>	74 cm
<b>Derinlik:</b>	47 cm
<b>Ağırlık:</b>	18 kg



**NK18K-LEG-1**

<b>Pişirme Alanı:</b>	47 cm
<b>Kişi Kapasitesi:</b>	9 kişi
<b>Genişlik:</b>	52 cm
<b>Derinlik:</b>	56 cm
<b>Ağırlık:</b>	11 kg



**NK22K-LEG-2**

<b>Pişirme Alanı:</b>	57 cm
<b>Kişi Kapasitesi:</b>	12 kişi
<b>Genişlik:</b>	70 cm
<b>Derinlik:</b>	59 cm
<b>Ağırlık:</b>	20 kg



**PRO22K-LEG-2**

<b>Pişirme Alanı:</b>	57 cm
<b>Kişi Kapasitesi:</b>	12 kişi
<b>Genişlik:</b>	72 cm
<b>Derinlik:</b>	59 cm
<b>Ağırlık:</b>	30 kg



**PRO22K-CART-2**

<b>Pişirme Alanı:</b>	57 cm
<b>Kişi Kapasitesi:</b>	12 kişi
<b>Genişlik:</b>	114 cm
<b>Derinlik:</b>	73 cm
<b>Ağırlık:</b>	43 kg

## PORTATİF SERİSİ

## KÖMÜRLÜ SERİSİ



**BUILT-IN  
PRESTIGE PRO™ 665-3**

<b>kW:</b>	27.7
<b>Brülör:</b>	5 + 2
<b>Pişirme Alanı:</b>	94x46 cm
<b>Kişi Kapasitesi:</b>	20 kişi
<b>Genişlik:</b>	106 cm
<b>Derinlik:</b>	64 cm
<b>Ağırlık:</b>	83 kg



**BUILT-IN  
PRESTIGE PRO™ 825-3**

<b>kW:</b>	33.6
<b>Brülör:</b>	6 + 3
<b>Pişirme Alanı:</b>	(72+47)x46 cm
<b>Kişi Kapasitesi:</b>	25 kişi
<b>Genişlik:</b>	142 cm
<b>Derinlik:</b>	64 cm
<b>Ağırlık:</b>	88 kg



**BUILT-IN  
LEX 485 RB**

<b>kW:</b>	18.4
<b>Brülör:</b>	4 + 1
<b>Pişirme Alanı:</b>	68x46 cm
<b>Kişi Kapasitesi:</b>	14 kişi
<b>Genişlik:</b>	80 cm
<b>Derinlik:</b>	63 cm
<b>Ağırlık:</b>	43 kg



**BUILT-IN  
LEX 605 RBI**

<b>kW:</b>	26.2
<b>Brülör:</b>	4 + 2
<b>Pişirme Alanı:</b>	85x46 cm
<b>Kişi Kapasitesi:</b>	18 kişi
<b>Genişlik:</b>	97 cm
<b>Derinlik:</b>	69 cm
<b>Ağırlık:</b>	56 kg



**BUILT-IN  
700 SERİSİ 32 RB**

<b>kW:</b>	19.5
<b>Brülör:</b>	4 + 1
<b>Pişirme Alanı:</b>	72x46 cm
<b>Kişi Kapasitesi:</b>	16 kişi
<b>Genişlik:</b>	85 cm
<b>Derinlik:</b>	70 cm
<b>Ağırlık:</b>	73 kg



**PRESTIGE PRO™ 665-3**

<b>kW:</b>	31
<b>Brülör:</b>	5 + 3
<b>Pişirme Alanı:</b>	94x46 cm
<b>Kişi Kapasitesi:</b>	20 kişi
<b>Genişlik:</b>	195 cm
<b>Derinlik:</b>	64 cm
<b>Ağırlık:</b>	150 kg



**PRESTIGE PRO™ 825-3**

<b>kW:</b>	38.6
<b>Brülör:</b>	6 + 4
<b>Pişirme Alanı:</b>	(72+47)x46 cm
<b>Kişi Kapasitesi:</b>	25 kişi
<b>Genişlik:</b>	239 cm
<b>Derinlik:</b>	64 cm
<b>Ağırlık:</b>	200 kg

## BUILT-IN (TEZGAH ÜSTÜ) SERİSİ

## PRESTIGE PRO™ SERİSİ

# MODEL KARŞILAŞTIRMA


ÖZELLİKLER	KÖMÜRLÜ SERİSİ				FREESTYLE™ SERİSİ				ROGUE® SERİSİ			
	NK18K-LEG-1	NK22K-LEG-2	PRO22K-LEG-2	PRO22K-CART-2	365	365 SB	425	425 SB	365-1	425-1	RB 425 RSB-1	525-1
Renk	bk	bk	bk	bk	gt	gt	gt	gt	bk	bk	bk	bk
Paslanmaz çelik ana brülör					3	3	4	4	2	3	3	4
Kızılötesi SIZZLE ZONE™ ana brülör												
Kızılötesi SIZZLE ZONE™ yan brülör												
Yan ocak						•		•			•	
Paslanmaz çelik kızılötesi arka brülör											•	
JETFIRE™ ateşleme sistemi					•	•	•	•	•	•	•	•
LIFT EASE™ kolay açılır kapak												
SAFETY GLOW™ ışıklı kontrol düğmeleri												
İşıklı kontrol düğmeleri												
Dahili iç ışık												
Katlanabilir yan sehpa				•	2	1	2	1	2	2	2	2
9.5 mm paslanmaz çelik WAVE™ pişirme ızgaraları												
7 mm paslanmaz çelik WAVE™ pişirme ızgaraları												
WAVE™ döküm demir pişirme ızgaraları	○	○	•	•	•	•	•	•	•	•	•	•
WAVE™ döküm paslanmaz çelik pişirme ızgaraları												
Doğalgaz versiyon (sadece paslanmaz çelik)												
Tezgahüstü versiyon												
Garanti	+	+	+	+	+	+	+	+	++	++	++	++
<b>GÜÇ (KW)</b>												
Ana tüp brülör					12	12	13,6	13,6	10,5	14,25	14,25	19
Ana kızılötesi brülör												
Yan ocak						3,0		3,0			3,0	
Kızılötesi arka brülör											5,0	
Tütsüleme tepsi brülörü												
Isıtma brülörü												
Toplam					12	15	13,6	16,6	10,5	14,25	22,25	19
<b>ÖLÇÜLER</b>												
Ana ızgara alanı (cm)	Ø 47	Ø 57	Ø 57	Ø 57	51 x 45	51 x 45	60 x 45	60 x 45	51 x 45	60 x 45	60 x 45	74 x 45
Yan brülör (cm)											Ø 20	
Toplam genişlik (cm) with açık/kapalı yan sehpa	52	70	72	114/80	124/76	124/76	132/84	132/108	122/82	130/89	130/89	144/104
Toplam derinlik (cm)	56	59	59	73	64	64	64	64	64	64	64	64
Toplam yükseklik (cm) kapak kapalı/açık	92	112	103/162	106/152	116/154	116/154	116/154	116/154	122/160	122/160	122/160	122/160
Ağırlık (kg)	11	20	30	43	47	50	52	55	51	56	61	64
Uyumlu kılıf												
Uyumlu döküm demir plancha					56425	56425	56425	56425	56365	56425	56365	56365
Uyumlu et ve tavuk çevirme aksesuarı		69222	69222	69222	69303	69303	69303	69303	69912	69912	Dahili	69912



ÖZELLİKLER	ROGUE® XT SERİSİ			ROGUE® SE SERİSİ			PRESTIGE PRO™ SERİSİ		PORTATİF SERİSİ		
	XT 425SIB-1	XT 525 SIB-1	XT 625SIB-1	SE425-1	SE 525-1	SE625-1	PRO 665 RSIB-3	PRO 825 RSIB-3	285	285 X	PRO 285 E
Renk	ss	ss	ss	ss	ss	ss	ss	ss	bk	bk	bk
Paslanmaz çelik ana brülör	3	4	5	3	4	5	5	4	2	2	
Kızılötesi SIZZLE ZONE™ ana brülör								2			
Kızılötesi SIZZLE ZONE™ yan brülör	•	•	•	•	•	•	•				
Yan ocak											
Paslanmaz çelik kızılötesi arka brülör				•	•	•	•	•			
JETFIRE™ ateşleme sistemi	•	•	•	•	•	•	•	•			
LIFT EASE™ kolay açılır kapak							•	•			
SAFETY GLOW™ ışıklı kontrol düğmeleri							•	•			
İşıklı kontrol düğmeleri				•	•	•					
Dahili iç ışık							•	•			
Katlanabilir yan sehpa	2	2	2	1	1	1					
9.5 mm paslanmaz çelik WAVE™ pişirme ızgaraları							•	•			
7 mm paslanmaz çelik WAVE™ pişirme ızgaraları				•	•	•					
WAVE™ döküm demir pişirme ızgaraları	•	•	•						•	•	•
WAVE™ döküm paslanmaz çelik pişirme ızgaraları											
Doğalgaz versiyon (sadece paslanmaz çelik)											
Tezgahüstü versiyon							•	•			
Garanti	++	++	++	++	++	++	+++	+++	+	+	+
<b>GÜÇ (KW)</b>											
Ana tüp brülör	14,25	16,6	20,75	14,25	16,6	20,75	19	15,2	4,1	4,1	2,2
Ana kızılötesi brülör								7,6			
Yan ocak	3,0	3,0	3,0	4,5	4,5	4,5	4,0	5,3			
Kızılötesi arka brülör				5,0	5,0	5,0	5,5	5,5			
Tütsüleme tepsi brülörü							2,5	2,5			
Isıtma brülörü								2,5			
Toplam	17,25	19,6	23,75	23,75	26,1	30,25	31	38,6	4,1	4,1	2,2
<b>ÖLÇÜLER</b>											
Ana ızgara alanı (cm)	60 x 45	74 x 45	90 x 45	60 x 45	74 x 45	90 x 45	94 x 46	(72+47) x 46	54 x 37	54 x 37	54 x 37
Yan brülör (cm)	23 x 26	23 x 26	23 x 26	24 x 37	24 x 37	24 x 37	24 x 37	Ø 25			
Toplam genişlik (cm) with açık/kapalı yan sehpa	130/89	154 / 103	168 / 117	140/114	154/127	168 / 142	195	239	74	112	74
Toplam derinlik (cm)	64	64	64	64	64	64	65	64	47	52	47
Toplam yükseklik (cm) kapak kapalı/açık	123/160	123/160	123/160	123/160	123/160	123/160	1310/142	130/142	38/64	101/131	38 x 64
Ağırlık (kg)	60	70	85	66	75	90	150	200	16	23	17
Uyumlu kılıf											
Uyumlu döküm demir plancha	56425	56365	56425	56425	56365	56425	56040	56040	56080	56080	56080
Uyumlu et ve tavuk çevirme aksesuarı	69912	69912	69912	69912	69912	69912	69632	69532	69282	69282	69282

# MODEL KARŞILAŞTIRMA

	BUILT-IN (TEZGAH ÜSTÜ) SERİSİ				
	LEX 485 BR	LEX 605 RBI	700 SERIES 32 RB	PRO 665 RSIB-3	PRO 825 RSBI-3
<b>ÖZELLİKLER</b>					
Renk	ss	ss	ss	ss	ss
Paslanmaz çelik ana brülör	4	4	4	5	4
Kızılötesi SIZZLE ZONE™ ana brülör		•			2
Kızılötesi SIZZLE ZONE™ yan brülör					
Yan ocak					
Paslanmaz çelik kızılötesi arka brülör	•	•	•	•	•
JETFIRE™ ateşleme sistemi	•	•	•	•	•
LIFT EASE™ kolay açılır kapak	•	•	•	•	•
SAFETY GLOW™ ışıklı kontrol düğmeleri	•	•	•	•	•
Işıklı kontrol düğmeleri					
Dahili iç ışık					•
Katlanabilir yan sehpa					
9.5 mm paslanmaz çelik WAVE™ pişirme ızgaraları			•	•	•
7 mm paslanmaz çelik WAVE™ pişirme ızgaraları	•	•			
WAVE™ döküm demir pişirme ızgaraları					
WAVE™ döküm paslanmaz çelik pişirme ızgaraları					
Doğalgaz versiyon (sadece paslanmaz çelik)	•				
Klasik versiyon	•				•
Garanti	++	++	+++	+++	+++
<b>GÜÇ (KW)</b>					
Ana tüp brülör	13,3	16,6	14,4	17,6	14
Ana kızılötesi brülör		4,5			7
Yan ocak					
Kızılötesi arka brülör	5,1	5,1	5,1	5,1	5,1
Tütsüleme tepsi brülörü				2,5	2,5
Isıtma brülörü				2,5	2,5
Toplam	18,4	26,2	19,5	27,7	33,6
<b>ÖLÇÜLER</b>					
Ana ızgara alanı (cm)	68 x 46	85 x 46	72 x 46	94 x 46	(72+47) x 46
Yan brülör (cm)					
Toplam genişlik (cm)	80	97	85	106	142
Toplam derinlik (cm)	63	69	70	64	64
Toplam yükseklik (cm) kapak kapalı/açık	57/82	57/82	61/86	64/77	64/77
Ağırlık (kg)	43	56	73	83	88
<b>Uyumlu kılıf</b>					
Uyumlu döküm demir plancha	56040	56040	56040	56040	56040
Uyumlu et ve tavuk çevirme aksesuarı	69632	69632	69632	69632	69532



## Ömür Boyu Tepeden Tırnağa Garanti

Prestige®/PRO™ Serisi ve Built-In Prestige Prestige®/PRO™ Serisi

### Ömür boyu garanti

(Alüminyum dökümler / paslanmaz çelik taban, paslanmaz çelik kapak, Porselen emaye kapak, paslanmaz çelik pişirme ızgaraları)

### 15 yıl garanti

(paslanmaz çelik boru brülörler, Porselen emaye dökme demir pişirme ızgaraları)

### 15 yıl garanti

(paslanmaz çelik plakalar, paslanmaz çelik kızılötesi brülör, Seramik kızılötesi brülörler (ekran hariç))

### 15 yıl garanti

(Piller ve ampuller hariç diğer tüm parçalar)



## 15 Yıl Tepeden Tırnağa Garanti

Built-In Lex Serisi ve Rogue® Serisi

### 15 yıl garanti

(Alüminyum dökümler / paslanmaz çelik taban, paslanmaz çelik kapak, Porselen emaye kapak, paslanmaz çelik pişirme ızgaraları)

### 15 yıl garanti

(paslanmaz çelik boru brülörleri)

### 15 yıl garanti

(paslanmaz çelik ızgara plakaları, Porselen emaye dökme demir pişirme ızgaraları, Seramik kızılötesi brülörler (ekran hariç))

### 15 yıl garanti

(Piller ve ampuller hariç diğer tüm parçalar)



## 10 Yıl Tepeden Tırnağa Garanti

Freestyle Serisi

### 10 yıl garanti

(Alüminyum dökümler / paslanmaz çelik taban, paslanmaz çelik kapak, Porselen emaye kapak, paslanmaz çelik pişirme ızgaraları)

### 10 yıl garanti

(paslanmaz çelik boru brülörleri)

### 10 yıl garanti

(paslanmaz çelik ızgara plakaları, Porselen emaye dökme demir pişirme ızgaraları, Seramik kızılötesi brülörler (ekran hariç))

### 10 yıl garanti

(Piller ve ampuller hariç diğer tüm parçalar)



## 10 Yıl Limitli Garanti

TravelQ (Portatif) Serisi

### 10 yıl garanti

(Alüminyum dökümler / paslanmaz çelik taban, paslanmaz çelik kapak, Porselen emaye kapak)

(Dökme alüminyum kapak, paslanmaz çelik boru brülörler, Porselen emaye dökme demir pişirme ızgaraları)

### 2 yıl garanti

(Piller ve ampuller hariç diğer tüm parçalar)



## 10 Yıl Limitli Garanti

Kömürlü Serisi

### 10 yıl garanti

(porselen emaye kapak ve kase)

### 5 yıl garanti

(Hava kontrol sistemi)

### 3 yıl garanti

(Krom kaplı pişirme ızgaraları ve porselen emaye pişirme ızgaraları için)

### 2 yıl garanti

(Diğer tüm parçalar)



PREMIUM BBQs

# NAPOLEON

40 YILI AŞKINDIR EV KONFORU ÜRÜNLERİ ÜRETİYOR.



**Cems Turkey Ev ve Bahçe  
Malzemeleri Ticaret Limited Şirketi**  
Aydıntepe Mah. Marmara Cad. No:24/A  
Tuzla / İstanbul

Tel: +90 (216) 315 82 38  
info@cems.com.tr

[www.cems.com.tr](http://www.cems.com.tr)



CE standardı EN498'e göre Test Firmaları tarafından onaylanmıştır. Devam eden ürün geliştirmeleri nedeniyle tüm özellikler ve tasarımlar önceden haber verilmeksizin değiştirilebilir. Eksiksiz kurulum ve çalıştırma talimatları için kullanıcı el kitabınıza bakın ve tüm yerel ve ulusal Yapı Kanunları ve Yönetmeliklerini kontrol edin. Bütün özellikler her modelde mevcut değildir. Napoleon® Wolf Steel Ltd'nin tescilli ticari markasıdır. Resimler ve renkler tam olarak gösterildiği gibi olmayabilir.